



ТЕРРИТОРИАЛЬНЫЙ ОРГАН
ФЕДЕРАЛЬНОЙ СЛУЖБЫ
ГОСУДАРСТВЕННОЙ СТАТИСТИКИ
ПО НОВГОРОДСКОЙ ОБЛАСТИ

ТОРГОВЛЯ

январь – июль 2024 года

СОДЕРЖАНИЕ

Розничная торговля	3
Общественное питание	10
Оптовая торговля	13

1

Розничная торговля

МАКРОСТРУКТУРА ОБОРОТА РОЗНИЧНОЙ ТОРГОВЛИ

миллиардов рублей

НОВГОРОДСТАТ

январь – июль 2024 года

101,8

Оборот

52,9

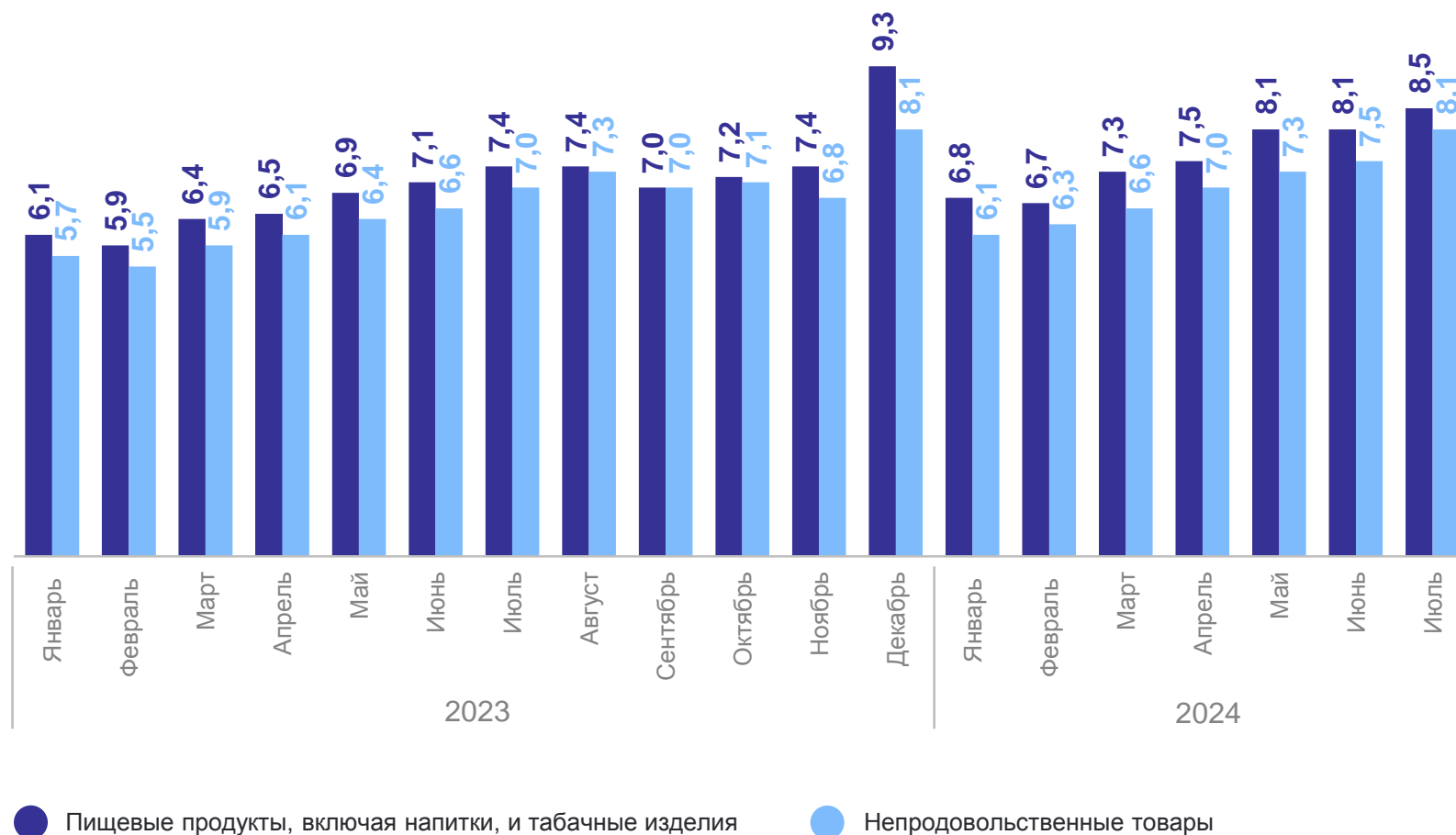
пищевые продукты,
включая напитки,
и табачные изделия

48,9

непродовольственные
товары

106,2%

к январю –
июлю 2023 года*



*В сопоставимых ценах.

ОБОРОТ РОЗНИЧНОЙ ТОРГОВЛИ ПО ХОЗЯЙСТВУЮЩИМ СУБЪЕКТАМ

в % к итогу

НОВГОРОДСТАТ

январь – июль 2024 года

101,8 Оборот,
млрд рублей

100,6 торгующие организации
и индивидуальные
предприниматели,
реализующие товары
вне рынка

1,2 розничные рынки
и ярмарки

Январь – июль 2023 года



Январь – июль 2024 года



Крупные организации и субъекты среднего предпринимательства

Малые предприятия

Индивидуальные предприниматели

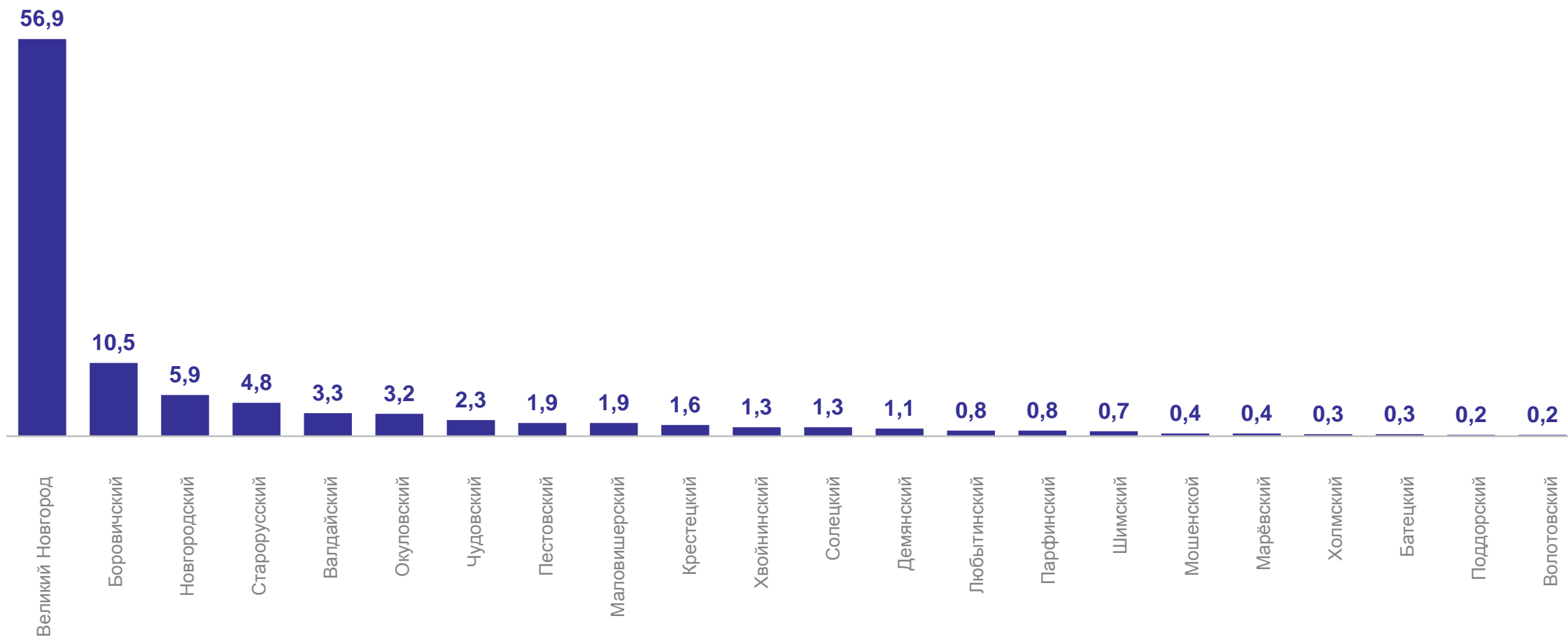
Микропредприятия

Рынки и ярмарки

СТРУКТУРА ОБОРОТА РОЗНИЧНОЙ ТОРГОВЛИ ПО МУНИЦИПАЛЬНЫМ ОБРАЗОВАНИЯМ*

в % к обороту по области

НОВГОРОДСТАТ



*Без субъектов малого предпринимательства.

ТОРГОВЫЕ СЕТИ

в % к общему обороту розничной торговли

НОВГОРОДСТАТ

январь – июнь 2024 года

37,6

Оборот,
млрд рублей

28,3

пищевые продукты,
включая напитки,
и табачные изделия

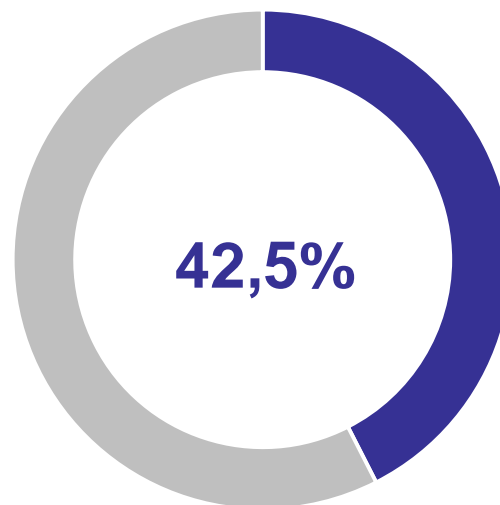
9,3

непродовольственные
товары

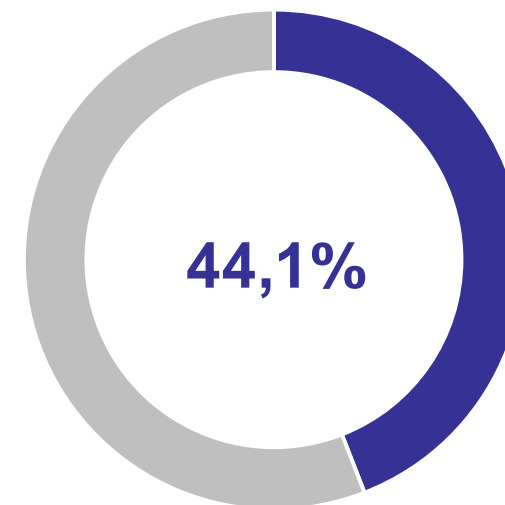
109,7%

к январю –
июню 2023 года*

Январь – июнь 2023 года



Январь – июнь 2024 года



*В сопоставимых ценах.

РЫНКИ

на 1 июля 2024 года

единиц

12 Всего

401 Торговые места

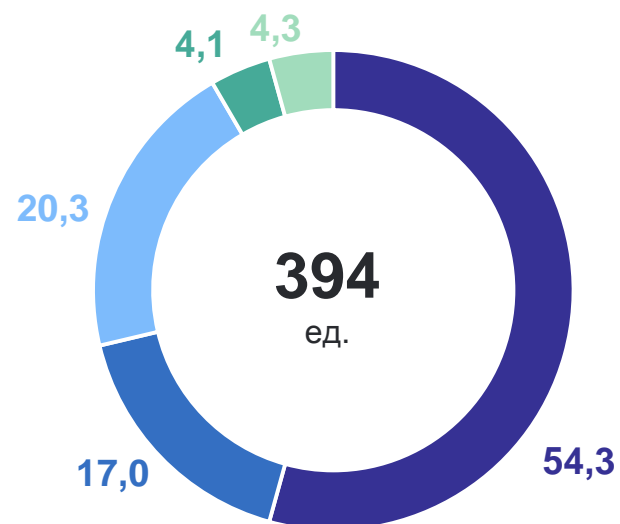
в % к общему числу торговых мест

27,2 универсальные рынки

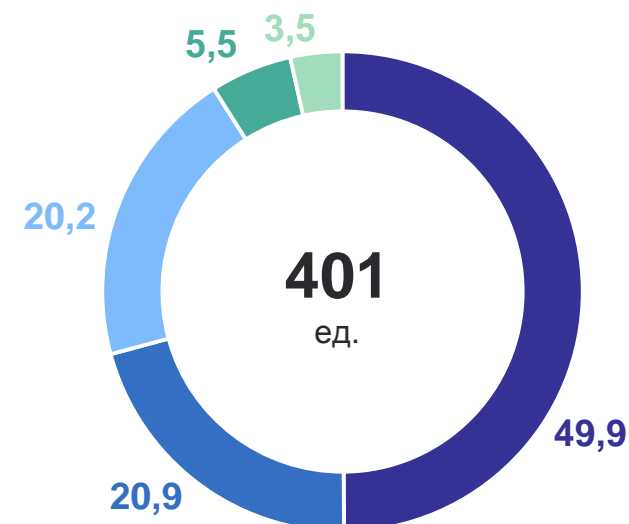
72,8 сельскохозяйственные рынки

Торговые места по хозяйствующим субъектам,
в % к итогу

2023



2024



● Индивидуальные предприниматели

● Население

● Личные подсобные хозяйства

● Крестьянские (фермерские) хозяйства

● Юридические лица

единиц

274 Всего

6,2 Торговые места, тыс.

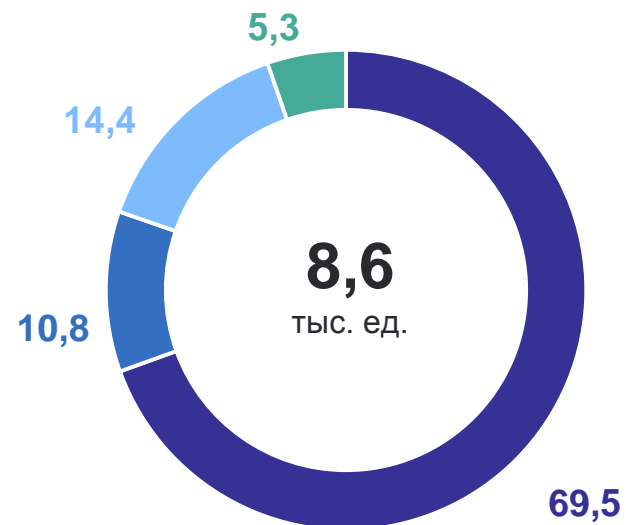
в % к общему числу торговых мест

58,4 универсальные ярмарки

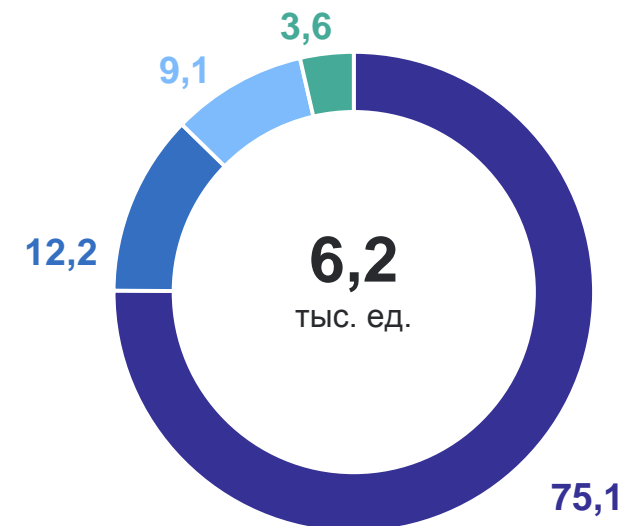
41,6 специализированные ярмарки

Торговые места по хозяйствующим субъектам, в % к итогу

Январь – июнь 2023 года



Январь – июнь 2024 года



- Индивидуальные предприниматели
- Юридические лица

- Население
- Крестьянские (фермерские) хозяйства

2

Общественное питание

ОБОРОТ ОБЩЕСТВЕННОГО ПИТАНИЯ

миллионов рублей

НОВГОРОДСТАТ

январь – июль 2024 года

3 865,2

Оборот

100,4%

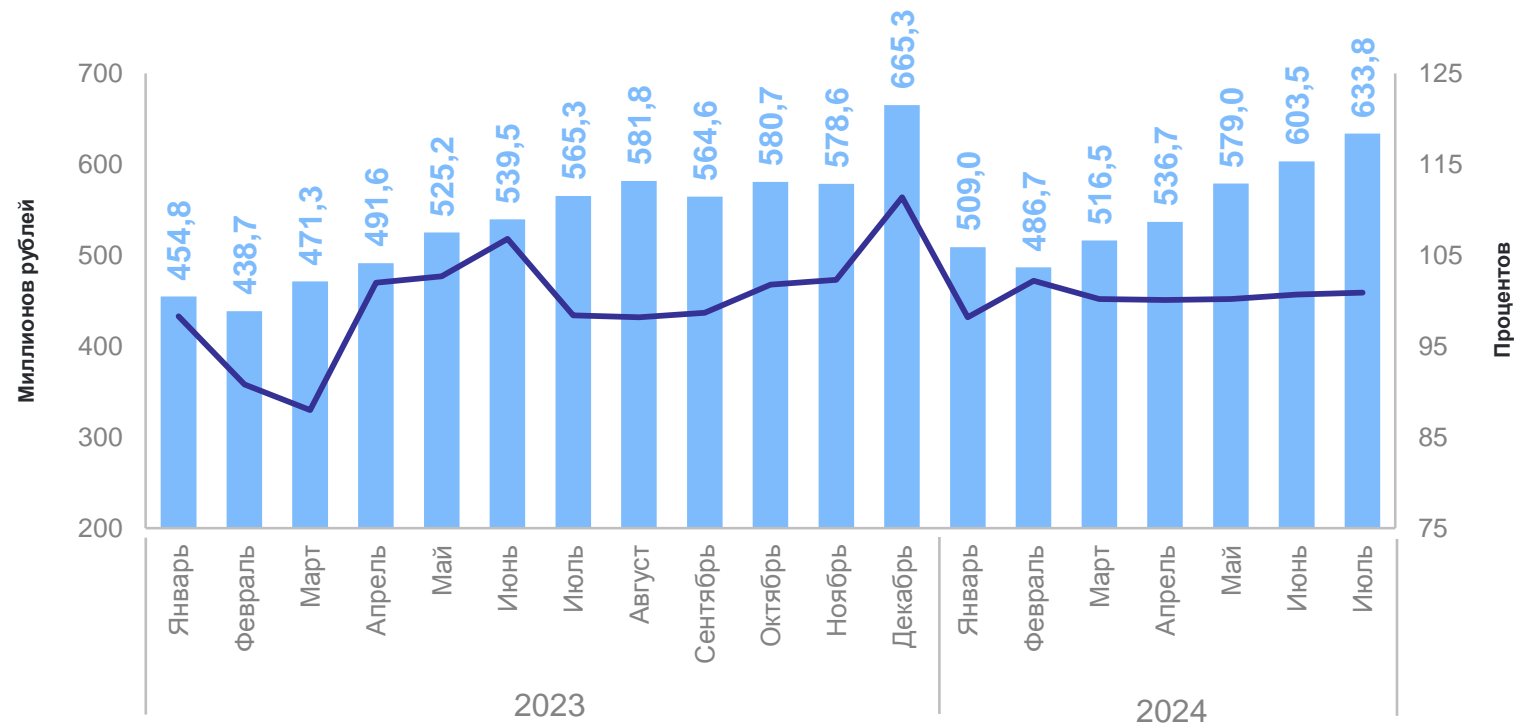
к январю – июлю 2023 года*

6 764,0

На душу населения, рублей

101,2%

к январю – июлю 2023 года*



● Оборот общественного питания

— К соответствующему месяцу предыдущего года

*В сопоставимых ценах.

ОБОРОТ ОБЩЕСТВЕННОГО ПИТАНИЯ ПО ХОЗЯЙСТВУЮЩИМ СУБЪЕКТАМ

в % к итогу

НОВГОРОДСТАТ

январь – июль 2024 года

3 865,2 оборот,
млн рублей

1 601,5 крупные организации
и субъекты среднего
предпринимательства

1 630,0 малые предприятия,
включая
микропредприятия

633,8 индивидуальные
предприниматели

Январь – июль 2023 года



Январь – июль 2024 года



- Малые предприятия, включая микропредприятия
- Крупные организации и субъекты среднего предпринимательства
- Индивидуальные предприниматели

3

Оптовая торговля

ДИНАМИКА ОБОРОТА ОПТОВОЙ ТОРГОВЛИ

миллиардов рублей

НОВГОРОДСТАТ

январь – июль 2024 года

136,3

Оборот

106,8

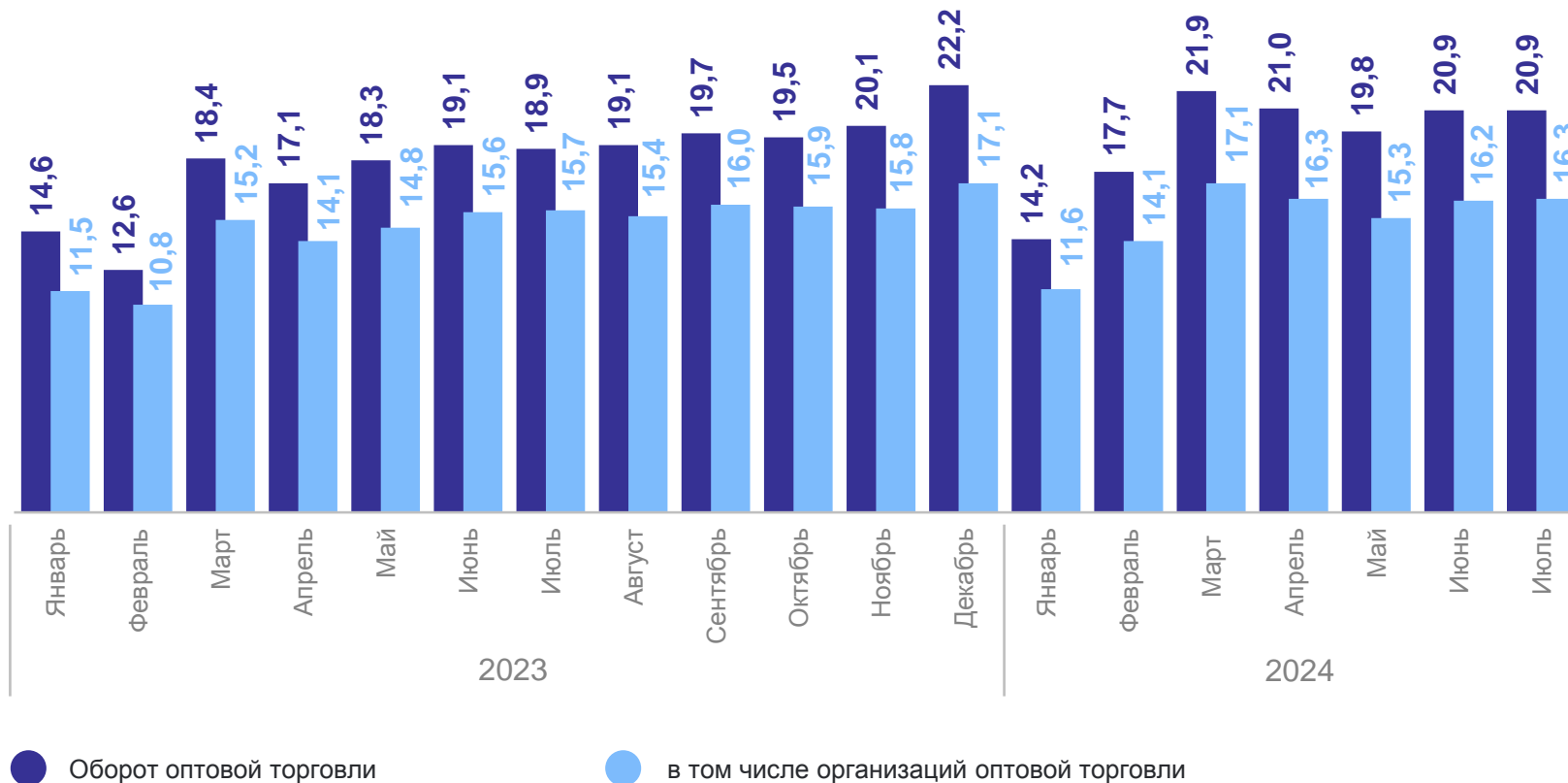
организации
оптовой торговли

29,5

другие виды
деятельности

114,0%

к январю –
июлю 2023 года*



*В сопоставимых ценах.

ОБОРОТ ОПТОВОЙ ТОРГОВЛИ ПО ХОЗЯЙСТВУЮЩИМ СУБЪЕКТАМ

в % к итогу

НОВГОРОДСТАТ

январь – июль 2024 года

136,3

Оборот,
млрд рублей

106,8

организации
оптовой торговли

29,5

другие виды
деятельности

Январь – июль 2023 года



Январь – июль 2024 года



● Крупные организации всех видов деятельности

● Субъекты среднего предпринимательства

● Субъекты малого предпринимательства,
включая микропредприятия и индивидуальных
предпринимателей